

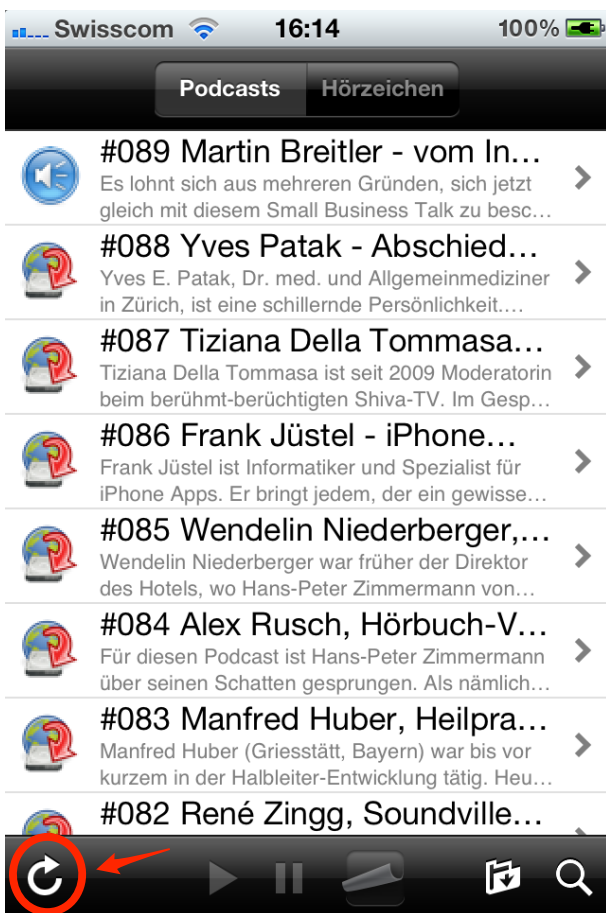
HPZ PowerPodcast

Diese App läuft auf allen iPhones und iPads ab Betriebssystem iOS 4.3

Holen Sie sich das Verzeichnis aller bisherigen PowerPodcasts von Hans-Peter Zimmermann. Suchen Sie nach Themen, die Sie interessieren. Laden Sie die entsprechenden Podcasts bequem auf Ihr iPhone, iPad oder iPod touch. Setzen Sie während der Wiedergabe beliebig viele Hörzeichen, um die interessantesten Stellen jederzeit auf Knopfdruck wiedergeben zu können.

Wie funktioniert die App im Detail?

Nach dem ersten Programmstart holt sich die Anwendung automatisch das aktuelle Verzeichnis aller PowerPodcasts von Hans-Peter Zimmermann. Das funktioniert natürlich nur, wenn Sie mit dem Internet verbunden sind. Sollte dies nicht der Fall sein, bleibt die Liste der Podcasts leer und Sie erhalten einen entsprechenden Hinweis.



Sobald eine Verbindung zum Internet verfügbar ist, können Sie jederzeit über den Refresh-Button unten links das aktuelle Podcast-Verzeichnis herunterladen.

Eine Berührung des Download-Symbols links neben dem Text startet den Download des Podcasts.

Eine Berührung des blauen Lautsprechersymbols startet die Wiedergabe.

Wenn das Podcast-Verzeichnis geladen ist, können Sie irgendwo in den Text klicken, um die Details zu diesem Podcast zu erfahren. Über "Zurück" oben links kommen Sie wieder zurück zur Liste aller Podcasts.

Mit "Download" können Sie den aktuellen Podcast laden. Sobald der Podcast vollständig geladen ist, können Sie ihn abspielen, indem Sie auf der Podcast-Liste das blaue Lautsprechersymbol anklicken.



Mit der Lupe aktivieren Sie die Suchfunktion:



Nun können Sie beliebige Textphrasen in das Suchfeld eingeben. Es werden automatisch alle gefundenen Podcasts gezeigt, die Ihren Suchbegriff in Titel, Untertitel, Beschreibung oder in der Zusammenfassung enthalten. Dadurch filtern Sie aus der großen Liste sehr schnell genau diejenigen Podcasts heraus, die Sie besonders interessieren.



Ein Klick auf die Liste bringt die Tastatur zum Verschwinden.

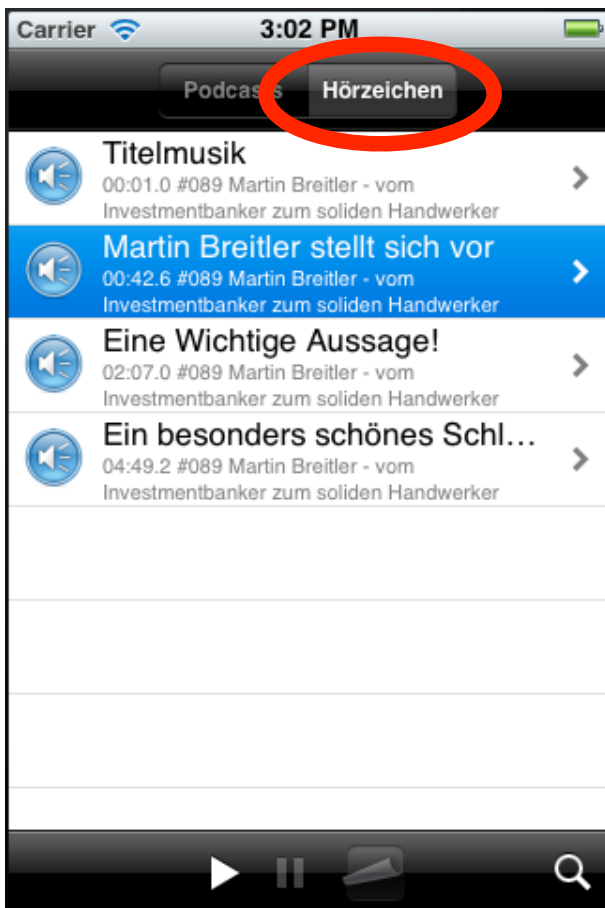
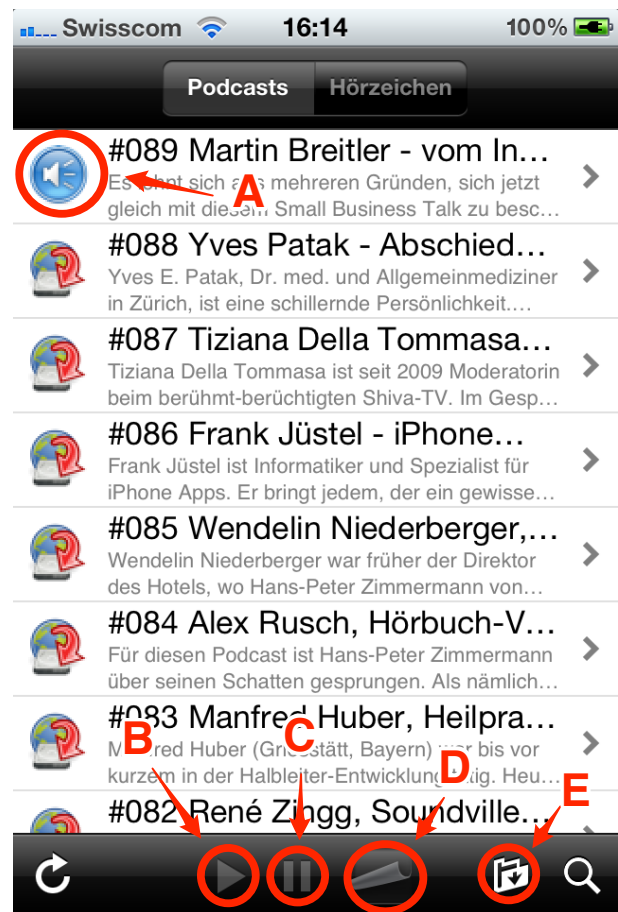
Um die Suche zu beenden, klicken Sie auf "Abbrechen" oder erneut auf die Lupe unten rechts.

Mit **A** können Sie einen Podcast abspielen.

Wenn ein Podcast läuft, können Sie die Wiedergabe mit **C** stoppen und mit **B** an der aktuellen Stelle fortsetzen.

Während der Wiedergabe können Sie mit **D** jederzeit ein Hörzeichen setzen. Diese Hörzeichen erlauben es Ihnen, eine interessante Stelle in dem jeweiligen Podcast sofort wieder aufzufinden und direkt abzuspielen.

Die Funktion **E** steht nur mit aktivierter WLAN-Verbindung zur Verfügung und lädt nacheinander alle Podcasts herunter.
Achtung: Dieser Vorgang nimmt einige Zeit in Anspruch!



Über die Schaltfläche "Hörzeichen" gelangen Sie in die Liste Ihrer Hörzeichen. Durch Berühren des blauen Lautsprechersymbols wird der jeweilige Podcast genau an der entsprechenden Stelle wiedergegeben.

Ein Klick auf den Textbereich führt Sie zu einem Detail-Bildschirm, mit dem Sie die Beschreibung und den Startzeitpunkt Ihres Hörzeichens verändern oder das Hörzeichen löschen können.

Auf dem Detail-Bildschirm eines Hörzeichens stehen Ihnen folgende Funktionen zur Verfügung:

- A** Speicher Ihre Änderungen
- B** Textfeld für die Beschreibung
- C** Verschieben des Zeitpunkts
- D** Wiedergabe starten
- E** aktuelles Hörzeichen löschen

